

保存版

はじめての方へ
理想の素肌に近づく第一歩

パイナップル豆乳ローション

使用方法 ハンドブック

本商品を
お使いになる前に
必ずお読み
ください。

実感する、ハーブサイエンスへ。



SUZUKI HERB
LABORATORY

あきらめる前に、
まずは、使い方をご相談ください。
ちょっとしたお肌の悩みなども
お気軽にご連絡ください。
最高の笑顔でお待ちしております。

お手入れ方法に関するご相談はこちらまで

鈴木ハーブ研究所
お客様サービスセンター




0120-32-8633

相談受付 9:00~18:00 注文受付 9:00~23:00 年中無休 携帯からもOK!

株式会社鈴木ハーブ研究所 〒319-1112 茨城県那珂郡東海村村松 2461

2018年10月発行



もうあきらめなくていい。
自分の素肌が
好きになる。

「もっと簡単な方法でムダ毛ケアをしたい」
「ムダ毛を気にせず好きなメイク・ファッションで出かけたい」
「若いころから悩んでいたムダ毛のコンプレックスを解消したい」
今は自分の素肌に自信がもてなくても、
キレイになることをあきらめないでください。
「ピナップル豆乳ローション」が
お肌の悩みからあなたを解放して、毎日を輝かせます。
自分の素肌が好きになるムダ毛ケアと一緒に始めていきましょう。



きちんと効果を感じ
る使い方

基本編

まずは基本となる
使い方をしっかり
マスター



パイナップル豆乳
ローション

清潔な肌 に毎日塗るのが原則

清潔な素肌はローションの浸透力アップ

「パイナップル豆乳ローション」は毎日お使いいただくことが大切です。1日1回、お風呂上りなどのキレイな素肌にご使用ください。毛穴の汚れや皮脂汚れのないお肌に塗ると、ローションが浸透しやすくなり、実感がアップします。

for
BODY

「パイナップル豆乳ローション」は どうしてムダ毛ケアが できるの？

「パイナップル豆乳ローション」に含まれるダイズエキスはムダ毛にアプローチし、美肌づくりに役立ちます。

純度99.7%のイソフラボン

「パイナップル豆乳ローション」のダイズエキスには純度99.7%のイソフラボンが含まれています。イソフラボンが女性らしさをサポートするエストロゲンと似た働きをする天然ムダ毛ケア*成分で、男性ホルモン優位であるとされる鼻から下のムダ毛に働きかけます。



肌質改善にも注目

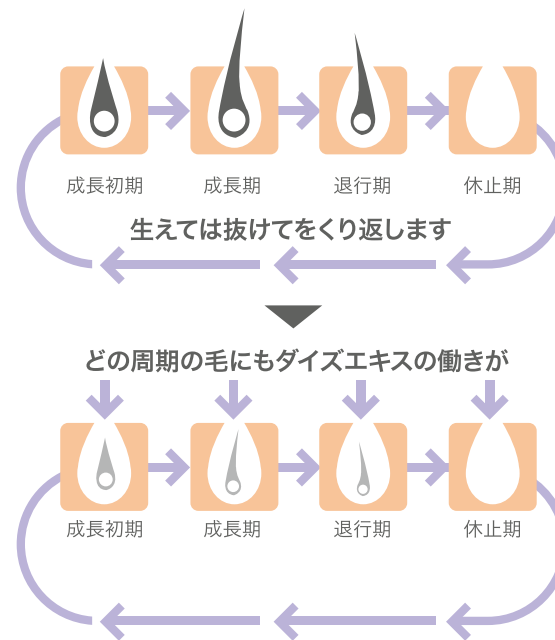
他にもパイナップルエキスやパパイン酵素などが、お肌自体にも働きかけ、古い角質や角栓をケアし、柔らかく美肌にしていきます。

※ここでいうムダ毛ケアとは、ムダ毛処理後の肌を整え、お手入れを楽にするということです。

キレイになるまで 個人差が…

でも、お願いします。
しっかりと続けてください。

毛には毛周期という、生えては抜けてをくり返すサイクルがあります。毛周期の間隔は3ヶ月～2年までと部位によって異なります。そのため、はじめの頃は「よくわからない」という方も少なくありません。まずは3ヶ月を目安に毎日しっかりと続けることが大切です。



続けることで徐々にムダ毛のお手入れが楽になり、肌ガスベスベになってきます。

たっぷり 重ね塗りを!

肌を整えるために使う量とは
少し違うことを認識しましょう

ローションを一度に手に取る量は100円玉大、約
2センチです。右の「使用量の目安」を参考に、ご使
用部位によって重ね塗りをしてください。使用量
が少ないと、なかなか効果を実感できません。たっ
ぷり使うことが実感への近道です。



← 約2cm →



特に
使いはじめは
目安よりも**多め**に
ご使用ください。

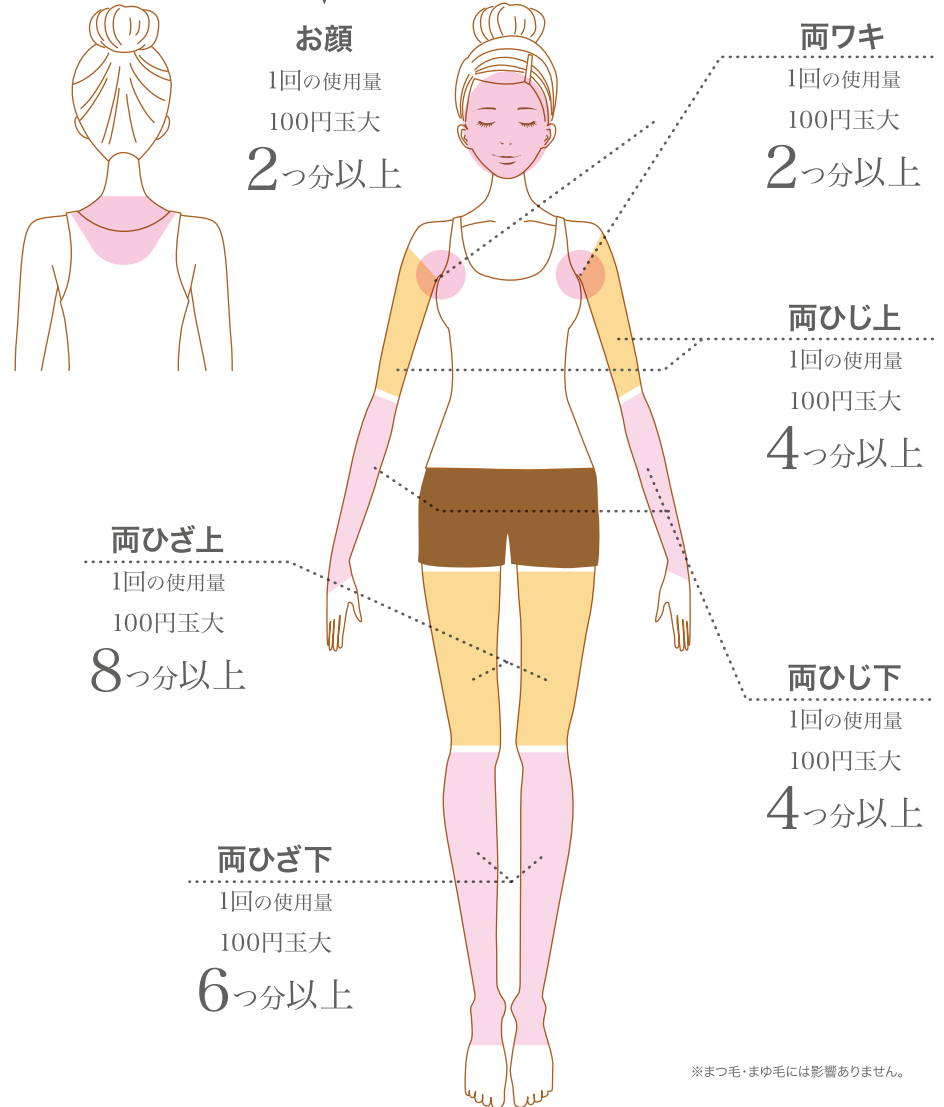


背中へのケアには
スプレーノズルが
おすすめです。



使用部位別 使用量の目安

お顔にご使用の場合
1日2回洗顔後、顔全体にたっぷりご使用ください
(口まわりにご使用の方も同様です)



※まつ毛・まゆ毛には影響ありません。

きちんと効果を感じる使い方

応用編

①

より早く
確実に実感



パイナップル豆乳
ローション
プレミアム
モイスト



パイナップル豆乳
ローション
プレミアム

「パイナップル豆乳ローションプレミアム」、
「プレミアムモイスト」は

4倍濃厚エキスでより早く 確実にムダ毛にアプローチ

〈濃度と保湿の違い〉



高濃度・高実感の 『プレミアム』でスピードアップ

※濃度はパイナップル豆乳ローションの4倍

ムダ毛ケアに必要なものだけを届けることを第一に考え、高純度のイソフラボンを時間をかけて抽出。厳選した大豆から一滴一滴しぼりだした濃厚なエキスをそのままローションにした『プレミアム』。高い実感力で、なめらかな透明感のある肌へと導きます。ワキやスネなど特に気になるところにお使いください。『プレミアムモイスト』はさらに保湿力も高く、うるおうツルスベ肌へと導きます。

きちんと効果を感じる使い方

応用編 ②

今すぐどうにかしたいムダ毛に肌を傷めず実感できる



パイナップル豆乳除毛クリーム

さらに**早く**、
肌ダメージを少なく

「キレイな仕上り」にこだわった
除毛クリームで

肌に負担をかけずに 除毛＋美肌キープ

〈一般的なムダ毛処理のメリット・デメリット〉

	○ メリット	× デメリット
カミソリ	セルフケアしやすい 安い価格でできる	肌の表面も削ってしまい カサカサ肌に… すぐに生えてきてしまう
毛抜き	セルフケアしやすい 安い価格でできる	毛穴や皮膚を傷つけ 炎症をおこし ブツブツや黒ずみに また、時間もかかる
エステ	仕上りがキレイ	高価なわりにまた生えてきて 再施術が必要になる 何度も通わなくてはならず 時間もお金もかかる
除毛 クリーム	成分が深くまで浸透し ムダ毛をとかすので 丸い毛先になり チクチクしない	成分によっては 肌に合わない場合も… 季節によっては放置時間に 寒い思いをすることも

カミソリや毛抜きでムダ毛を処理すると肌を傷めてしまいます。せっかくムダ毛がない肌でも、荒れていては理想の素肌ではないはず。「パイナップル豆乳除毛クリーム」は肌にやさしい成分を配合。除毛クリーム特有のイヤなニオイもおさえています。厳選された美肌成分が、除毛後の肌もしっかりケアします。

「パイナップル豆乳除毛クリーム」と「パイナップル豆乳 ローション」の

あわせ使いで理想の素肌を手に入れる




ムダ毛をとる

STEP 1
スペシャルケア

「パイナップル豆乳
除毛クリーム」で
ムダ毛をとります。

ムダ毛のない肌はローションの浸透力がアップし、ムダ毛ケアもより効果的に！しかし、カミソリや毛抜きでムダ毛をとると肌を傷めてしまいます。「パイナップル豆乳除毛クリーム」は肌にやさしく、しかもキレイにムダ毛をとることができます。



ムダ毛をケア

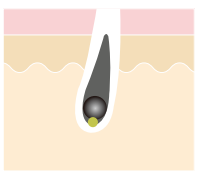
STEP 2
デイリーケア

ムダ毛をとった後は
「パイナップル豆乳
ローション」でムダ毛ケア。

ムダ毛のない肌はローションの浸透力がアップし、確かな実感が得られます。また、より効果的に実感するためには、使用量が大切です。使用部位に合わせた必要本数をお使いいただくことで、理想のツルスベ肌へぐっと近づきます。

STEP 1
スペシャルケア

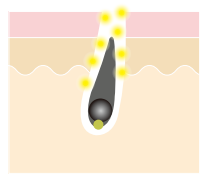
ムダ毛をとる



除毛クリームだけでは
またムダ毛が
生えてきてしまいます。

STEP 2
デイリーケア

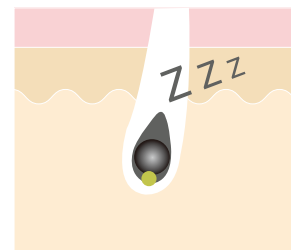
ムダ毛をケア



ムダ毛が生えていると
ローションの浸透が
さまたげられてしまいます。



お手入れがどんどんラクに！

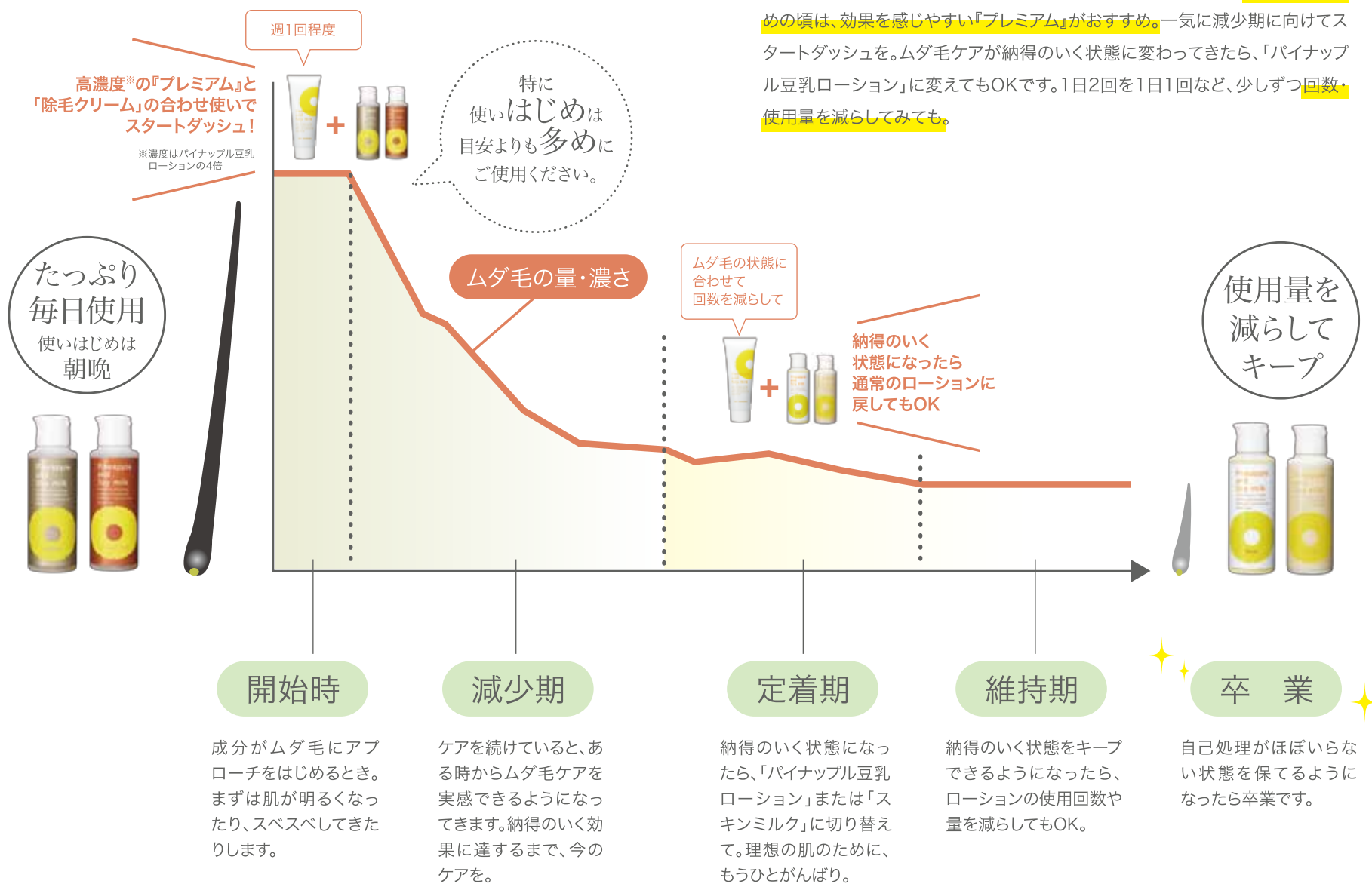


ここがポイント！

実感とともに
お手入れ回数を減らす
ことができます

確かな実感のために肌に合わせたムダ毛ケアを!

お手入れを続けていくと徐々にムダ毛の状態が変わってきます。お手入れの始めの頃は、効果を感じやすい『プレミアム』がおすすめ。一気に減少期に向けてスタートダッシュを。ムダ毛ケアが納得のいく状態になってきたら、「パイナップル豆乳ローション」に変えてもOKです。1日2回を1日1回など、少しずつ回数・使用量を減らしてみても。



顔のうぶ毛と 毛穴を ケアしたい人に

「パイナップル豆乳フェイスシリーズ」



ムダ毛ケアの「パイナップル豆乳シリーズ」より、顔のうぶ毛や毛穴ケア用に生まれた、フェイス専用シリーズです。

気になる口もとや頬のうぶ毛をケアしつつ、ファンデーションを塗っても隠しきれない毛穴の開きや黒ずみも、まとめてケア。

ハーブと植物オイルの力で、キュッと引き締まったなめらかツルスベ美肌に導きます。

for
FACE

「パイナップル豆乳フェイスシリーズ」で 顔のうぶ毛は剃らずにケア

〈うぶ毛処理のメリット・デメリット〉

	○ メリット	× デメリット
カミソリ	セルフケアしやすい 安い価格でできる	肌の表面を傷つけてしまう 鼻の周りや眉間など 剃りづらいところも…
抑毛 ローション	カミソリまげや 黒ずみ、カサカサなど 肌トラブルを 避けられる	効果を得るには 使い続けることが必要

うぶ毛処理の方法といえば、カミソリによる処理が一般的ですが、顔の皮膚は体と比べて薄くデリケートにできているため、カミソリまげを起こすことも。カミソリで「剃る」ケアより「塗る」ケアで、ツルスベ美肌を目指しましょう。

カミソリで

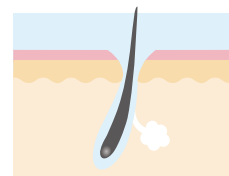
うぶ毛を剃らないメリット

肌が乾きにくくなり
ダメージから肌を
守ってくれる

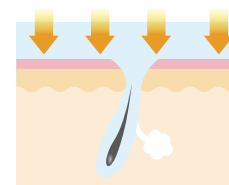
毛穴の掃除機能も！
毛が生え変わるたびに
毛穴がきれいになる

外部の刺激や
紫外線をブロック
してくれる

顔のうぶ毛は、男性ホルモンの影響で濃くなります。大豆エキスを中心とし、ムダ毛ケア成分を多く配合した『パイナップル豆乳フェイスシリーズ』は、肌に負担をかけることなくうぶ毛のお手入れができます。大豆エキスの働きで、徐々にお手入れを楽にしていきます。



成長するうぶ毛



栄養がセーブされ
薄く細くなった状態

〈抑毛パワーに着目した成分を配合〉



ダイズ種子エキス



パイナップル果実エキス



ザクロ果皮エキス

フェイスシリーズは、ムダ毛にアプローチするパイナップル果実エキス、大豆エキス等を配合。成分が毛穴に浸透して、徐々にうぶ毛をケア。剃らずにツルスベ美肌を保ちます。また、これ1本でしっかりとるおうため、洗顔後はこれ1本のオールインワン化粧水です。


※まつ毛・まゆ毛には影響はありません

「パイナップル豆乳フェイスシリーズ」で 顔の毛穴をケア

顔のうぶ毛をケアできるだけでなく、
毛穴も同時にケアする成分も配合されています。

一般的に毛穴ケア=引き締めるイメージですが、私たちは、毛穴の原因を徹底的に研究。皮脂が酸化して黒ずむ「黒ずみ毛穴」。乾燥で角層が硬くキメが乱れた「開き毛穴」。凸凹にくぼんだ「すり鉢状毛穴」など原因は様々。

〈目立ってしまう毛穴〉



【黒ずみ毛穴】
余分な皮脂が蓄積。
酸化して
黒ずんで見える。



【開き毛穴】
角層が硬くキメが
乱れ、毛穴が
広がって目立つ。



【すり鉢状毛穴】
育ちの悪い
角層細胞のため
しぼんで凹凸に見える。



めざしたいのは
「きゅっ」と
引き締まった毛穴

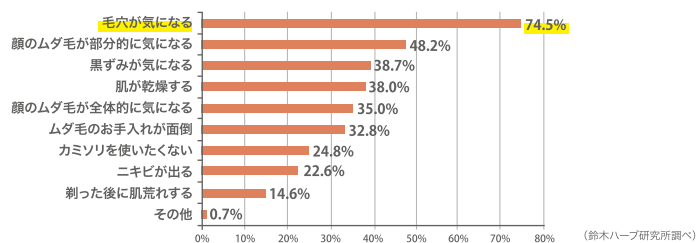


引き締まって目立たず
汚れや皮脂も
溜まっていない。



！ 女性の7割以上が、自分の毛穴を気にしています

Q 「パイナップル豆乳フェイスローション」を購入される前、
どんな事に悩んでいましたか？ (複数回答可)



黒ずみ、開き、凸凹…。
さまざまな原因の毛穴悩み。
そんな悩みをローション1本で **解決。**
つるつるキュツとしてきます。

男性ホルモンの働きで皮脂が過剰分泌され、毛穴が広がってきます。
イソフラボン配合の「パイナップル豆乳フェイスシリーズ」を使うことで、
皮脂の過剰分泌を抑え毛穴をキュツと引き締めます。
また、毛穴の原因別にケアできる
6つのハーブ成分を配合し、多角的にアプローチ。
キュツと引きしめる確かな手応えを実感できます。

〈毛穴をキレイにキュツと引きしめる成分〉



ビルベリー葉エキス



トウキンセンカ花エキス



オオムギ種子発酵エキス

〈肌をほぐしなめらかにする成分〉



チャ実エキス



チャ種子油



ダイズ種子エキス

※成分はすべて整肌成分。

ボディもフェイスも輝く ツルスベ肌に

Pineapple and Soy milk

理想の肌に合わせて毎日のケアをお選びいただけます。
自分に合ったデイリーケアでより確かな変化をご実感ください。

ボディ

for BODY



ツーンとするニオイや肌への刺激を抑え、デリケートな肌にもお使いいただける除毛クリーム。美肌に導くダイズ+7種のハーブエキス配合。

パイナップル豆乳除毛クリーム
100g【医薬部外品】

通常価格 **2,600円**
まとめ割価格 **1,980円**



火山灰由来の粘度の高い成分が、毛穴の汚れを吸着。ムダ毛ケアの実感力を高めます。ニキビやくすみ、ざらつきにも。

パイナップル豆乳ソープ
100g

通常価格 **2,500円**
まとめ割価格 **1,980円**



カミソリ・毛抜きでのケアにお悩みをお持ちだった方に、塗るだけの簡単ムダ毛ケアローション。純度の高いイソフラボンが肌のキメも整えます。

パイナップル豆乳ローション
100mL

通常価格 **2,500円**
まとめ割価格 **1,980円**



パイナップル豆乳ローションの4倍の濃度で、より早く、より確実にムダ毛ケアアプローチ。くすみをケアし、より明るく透明感のある肌へと近づけます。

パイナップル豆乳ローションプレミアム
100mL

通常価格 **3,800円**
まとめ割価格 **3,380円**



ムダ毛処理後の肌を整える乳液タイプ。オリーブ油、ヒアルロン酸、コラーゲン、尿素が乾燥肌にもしっかりなじんで肌うるおいを与えます。

パイナップル豆乳スキンミルク
100mL

通常価格 **2,600円**
まとめ割価格 **1,980円**



ムダ毛ケアへの効果は「プレミアム」同様に高いまま、保湿力をぐんとアップさせました。乾燥が気になる季節に特におすすめしたいアイテム。

パイナップル豆乳ローションプレミアムモイスト
100mL

通常価格 **4,000円**
まとめ割価格 **3,680円**

日中のムダ毛ケアをサポートしながら、紫外線をしっかりブロック。紫外線吸収剤不使用で肌にやさしく、化粧下地としてもお使いいただけます。



SPF30 PA+++

毎日降り注ぐ紫外線から肌を守る
デイリーUVケア
(顔・ボディ両用)

パイナップル豆乳UVスキンケア30
30g

通常価格 **2,600円**
まとめ割価格 **1,980円**

フェイス

for FACE



毛穴を塞ぐ角栓をクリアし、皮膚エキスが分解しながら浮かしてオフ。ウォータープルーフのメイクもスリと落ち、保湿成分配合で肌のうるおいを守ります。

パイナップル豆乳クレンジング
120g

通常価格 **2,500円**
まとめ割価格 **1,980円**



キメ細かな泡のクッションで肌を包み込んで洗顔。天然クレイが毛穴の奥まで入り込んで汚れを吸着し落とします。洗い上がりはしっとりすべすべ。

パイナップル豆乳洗顔フォーム
50g

通常価格 **2,300円**
まとめ割価格 **1,980円**



スクワランが硬くなった角層をほぐし、毛穴目立ちをケア。取れん作用を持つ3種のハーブ配合で多角的に毛穴の目立たない肌に整えます。

パイナップル豆乳フェイスローションさっぱり
80mL

通常価格 **3,800円**
まとめ割価格 **3,380円**



振って使う二層式ローション。うるおいを抱え込む2種のハーブを配合し、肌内の水分・油分バランスを整えて、毛穴の目立たない肌へ導きます。

パイナップル豆乳フェイスローションしっとり
80mL

通常価格 **4,200円**
まとめ割価格 **3,680円**

最高レベルの紫外線ブロックでどんなシーンもおまかせ
(顔・ボディ両用)



SPF50 PA++++

パイナップル豆乳UVスキンケア50
30g

通常価格 **2,600円**
まとめ割価格 **1,980円**



面倒なお手入れから解放。
続けることで
お手入れが
どんどんラクに。

毎日のムダ毛ケアを続けることで
お手入れがラクになり理想の素肌への近道となります。
そして最後には、卒業していただくのが私たちの願いです。
お肌を大事にすることは自分自身を大事にすること、
「パイナップル豆乳シリーズ」のスキンケアは自信を培う時間です。
鏡を見て自分の素肌が好きになる日のために、
鈴木ハーブ研究所と一緒に、その一歩をふみだしましょう。